




Formes standard



Apprenti Géomètre mobile - Grandeurs

Parcours les différentes familles de figures et fais apparaître à l'écran des triangles isocèles.


Combien en comptes-tu ?

Indices :

Pour faire apparaître une figure à l'écran, sélectionne d'abord une des quatre familles. Ensuite, sélectionne une des figures de la liste proposée en bas de l'écran puis, sélectionne n'importe quel endroit de ton espace de travail.



Mon quartier



Apprenti Géomètre mobile - Grandeurs

Fais apparaître un carré et un triangle équilatéral à l'écran. Assemble-les pour construire une maison.

Il est possible de créer des maisons avec des toits différents. Recherche des triangles différents et construis au moins quatre nouvelles maisons.


Indices :

Parcours toutes les familles pour trouver d'autres triangles.

Utilise la fonctionnalité « Copier » pour faire apparaître rapidement plusieurs carrés.



Mon jardin de fleurs



Apprenti Géomètre mobile - Grandeurs

Fais apparaître un pentagone et cinq triangles équilatéraux.
Assemble-les pour construire une fleur.

Construis d'autres fleurs en utilisant des triangles différents.

Indices :

Si tu as des difficultés pour assembler les figures, parcours les différents mouvements.